

論理・図形

間違い探し

上下の絵を細部までよく見比べて、違う所を探しましょう。5つ全部見つからない場合は、端から順に見比べていくとよいでしょう。違いを見つけたら、どのように違うのかを説明するよう促すと、言葉で表現する力が身につきます。

声かけ例

- ・ 上と下の絵の違う所はどこかな？ 端から丁寧に見ていこう。
- ・ (見つけた違いを指差して) どんな所が違うかな？

おうちの ひとにはなまるをもらおう!

かえるくんと ともだちになつたよ。



うえ と **した** の えの ちがう ところを ^い5つ みつけよう。



みつけたら、**した** の えに ^{まる}○を つけよう。

うえ



した



言語

ひらがなのなぞり書き (複雑な文字)

交差がある複雑なひらがな (む、ゆ、わ) をなぞり書きする課題です。なぞり終わったら言葉を声に出して読み、言葉と事物を結びつけられるようにしましょう。また、場面について、お子さんの体験を基に話してみることによって想像力を育みます。

声かけ例

- ・ 薄い文字を丁寧になぞろう。
- ・ (なぞり終わったら) 何と書いてあるかな? 声に出して読んでみよう。
- ・ 虫かごの中に何かいるみたいだね。何だろう? 光っているのは「蛍」だよ。

おうちの ひとにはなまるをもらおう!

かわらで はなびを みたよ。



うすい ひらがなを
ていねいに なぞろう。

か
た

し
か
ご

か



図形

平面図形の認識・仲間分け

三角形の特徴（3つの辺と角がある）を理解し、同じ形の仲間を見分ける課題です。また、身近なものの形に注目させることも狙いとしています。三角形ではない形についても話してみましょう。




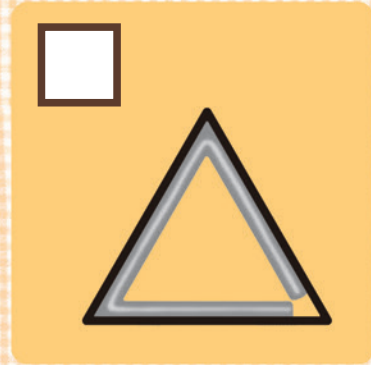


声かけ例

- ・三角はどんな形かな？
- ・三角の形はどれかな？
- ・（時計を指差して）じゃあ、これはどんな形かな？

おうちの ひとにはなまるをもらおう！



さんかくの かたちの ものを すべて えらんで、
あてはまる ものの に を かこう。



論理・図形

迷路・運筆練習

ありが進む迷路の線をたどることで、曲線や折れ線といった、ひらがなを書く際のポイントとなる運筆の練習ができます。正しく線を引くと文字が現れ、かぶとむしが眠っているのがいつなのかわかります。
※かぶとむしは昼間に眠る夜行性の昆虫です。

声かけ例

- ・スタートからゴールまで線を引こうね。どうやって進めばゴールに着くかな？
- ・(迷路をふたつやり終えたら) 何という文字に見えるかな？ 声に出して読んでみよう。かぶとむしは昼に眠っているんだね。

おうちのひとにはなまるをもらおう！


かぶとむしが つちに もぐって ねむっているよ。



すたあと
スタート

から ゴール まで せんを ひこう。

ごうる
ゴール



すたあと
スタート

ごうる
ゴール

すたあと
スタート

ごうる
ゴール

おまけ

かぶとむしは いつ ねむっているのかな？
めいろの せんが ひらがなに みえるよ。よんでみよう。

言語

ひらがなの読み (濁音・ようおん拗音・ようおん長音・ようおん拗長音)

両方の言葉を声に出して読んで、正しい表記を選ぶように促しましょう。それぞれ表記されている言葉を見比べて、「じどうはんばいき」の「う」の有無などといった、どこが違うのかの確認もしてみるとよいですね。

声かけ例

- ・(花火の絵を指差して)これは何か？書かれている言葉を両方とも声に出して読んでみよう。
- ・(正解がわかったら不正解の方を指差して)「てんてん」が抜けているね。

おうちのひとにはなまるをもらおう!

ゆうえんちんに やってきたよ。



ただしい ほうの なまえの に を つけよう。

はなひ

はなび

かいじゅ

かいじゅう

かんらんしゃ

かんらんしゃ

じどうはんばいき

じどはんばいき

ゆうえんち