




絵合わせ・全体と部分  
欠けている部分の形と絵のつながりに注目して合うピースを選ぶ課題です。「①に入るのは誰かな? 手はどうなっているかな?」などと声をかけ、合うピースを選びましょう。

おわったら  
はなまるを もらおう!

# 4 えに あう ピースを かんがえよう!


 ①②③④にはいる ピースは どれかな?  
あう ピースを ○で かこもう。




①にはいる  
ピースは  
どれかな?




②にはいる  
ピースは  
どれかな?




③にはいる  
ピースは  
どれかな?



④にはいる  
ピースは  
どれかな?



しりとりを して すすもう!


 ことばを よみながら しりとりを しよう。  
**スタート** から **ゴール** まで せんを ひきながら すすもう。

スタート



ラッコ

コップ



プロペラ



コアラ



ライオン



クレヨン



レモン



クレープ

ラケット



トイレ



トラック



ゴール



プレゼント


プリン



ラーメン




トマト




言語

カタカナの読み・しりとり  
カタカナでしりとりをする課題です。声に出して読みあげながら取り組みましょう。


 おわったら はなまるを もらおう!



なんばんめの もじか かぞえて かこう！

 <sup>ふきだし</sup>  に あう もじを <sup>まる</sup> ○ で かこもう。

ひだり から 2 ばんめ

ひだり

おめでとう。

みぎ

みぎ から 6 ばんめ

ひだり

わたしがえらんだよ。

みぎ

ひだり から 8 ばんめ

ひだり

たいせつにしてね。

みぎ

数量

順序数

まずは自分の手をあげて、左右の位置を確認しましょう。そのあとに、「どちらから数えればいいかな？」と声をかけましょう。



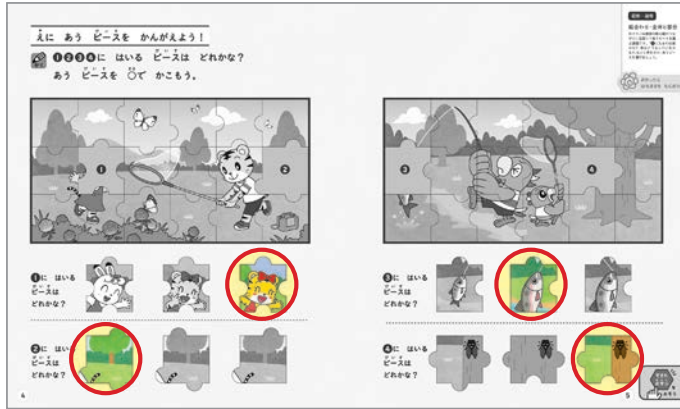
おわったら はなまるを もらおう！

<sup>まる</sup> ○ を つけた もじを  
じゅんばんに よもう。  
なにを あげたか わかるよ。



にやっきいの  
おばあちゃん

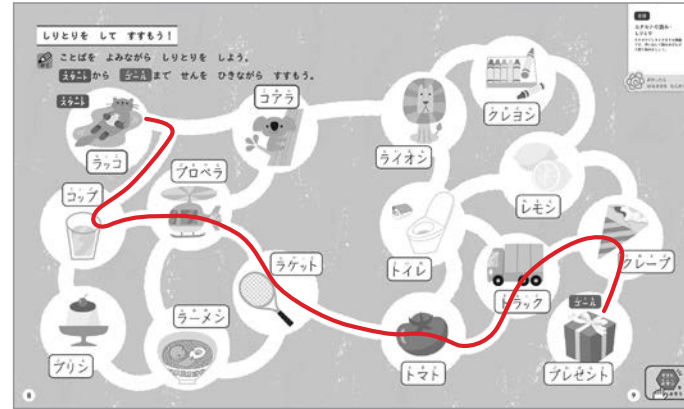




①

☑ 絵のつながりやピースの形の違いに注目して正しいピースを選ぶか。

もっとチャレンジ! 間違っているピースはどこが違うのか、言葉で説明してみましょう。



②

☑ カタカナが全て読めるか。

☑ しりとりの意味を理解しているか。

もっとチャレンジ! 「プレゼント」のあともしりとりを続けてみましょう。



③

答え めがね

☑ 左右に注意して1マスずつ正しく数え、指定された文字を選ぶか。